



































EVALUACIÓN DE GOBERNADORES

DICIEMBRE 2025

- Calificación de trabajo y Desempeño de los Gobernadores
- Calificación de la Seguridad Pública
- Calificación de Cercanía del Gobernador con la población
- Calificación del Sistema de Salud Estatal
- Calificación de la Calidad y Eficiencia del Sistema de Movilidad
- Calificación de las Obras Públicas
- Calificación de la Transparencia y Accesibilidad de la Información

DICIEMBRE 1, DE 2025

¿Qué calificación le pondría usted al desempeño de (Nombre del Gobernador), como gobernador del Estado de (Nombre del estado)?
(Donde la calificación mas baja es 1 y la mas alta es 9)

































	1. COAHUILA	Manolo Jiménez	7.82
	2. AGUASCALIENTES	Tere Jiménez	7.8
	3. CHIAPAS	Eduardo Ramírez	7.79
	4. SAN LUIS POTOSÍ	Ricardo Gallardo	7.66
	5. CHIHUAHUA	Maru Campos	7.33
	6. NUEVO LEÓN	Samuel García	7.29
	7. PUEBLA	Alejandro Armenta	7.2
	8. QUERÉTARO	Mauricio Kuri	7.01
	9. TABASCO	Javier May	6.75
	10. GUANAJUATO	Libia Dennise	6.55
	11. SONORA	Alfonso Durazo	6.34
	12. JALISCO	Pablo Lemus	6.07
	13. QUINTANA ROO	Mara Lezama	6.05
	14. DURANGO	Esteban Villegas	6.04
	15. VERACRUZ	Rocío Nahle	6
	16. MORELOS	Margarita González	5.94
	17. YUCATÁN	Huacho Díaz	5.87
	18. MICHOACÁN	Alfredo Ramírez	5.73
	19. NAYARIT	Miguel Ángel Navarro	5.68
	20. HIDALGO	Julio Menchaca	5.62
	21. TAMAULIPAS	Américo Villarreal	5.49
	22. CAMPECHE	Layda Sansores	5.45
	23. GUERRERO	Evelyn Salgado	5.19
	24. CDMX	Clara Brugada	4.71
	25. COLIMA	Indira Vizcaíno	4.68
	26. BAJA CALIFORNIA SUR	Víctor Manuel Castro	4.64
	27. ESTADO DE MÉXICO	Delfina Gómez	4.59
	28. TLAXCALA	Lorena Cuéllar	4.34
	29. SINALOA	Rubén Rocha	4.24
	30. ZACATECAS	David Monreal	4.21
	31. BAJA CALIFORNIA	Marina del Pilar Ávila	3.78
	32. OAXACA	Salomón Jara	3.58

¿Qué calificación le pondría usted al Desempeño de (Nombre del Gobernador), como gobernador del Estado de (Nombre del estado)?
 (Donde la calificación mas baja es 1 y la mas alta es 9)

	FEB 2025	MAR 2025	ABR 2025	MAY 2025	JUN 2025	JUL 2025	AGO 2025	SEP 2025	OCT 2025	NOV 2025	DIC 2025
AGUASCALIENTES	7 12	7.95 3	7.37 5	7.1 9	7.16 7	7.32 1	7.08 2	7.25 3	7.4 1	6.95 7	7.8 2
BAJA CALIFORNIA	5.39 25	4.67 29	4.08 30	4.06 30	3.62 30	4.14 30	3.84 32	3.86 32	3.7 32	3.82 31	3.78 31
BAJA CALIFORNIA SUR	5.1 27	5.74 20	5.58 21	5.01 25	4.76 26	4.8 28	4.45 27	4.28 28	4.57 28	4.52 25	4.64 26
CAMPECHE	5.56 22	5.7 21	5.34 24	4.98 26	5.24 25	5.43 22	4.13 30	4.82 26	5.08 25	5.47 21	5.45 22
CDMX	5.01 28	5.02 28	4.72 28	4.86 28	4.68 27	4.82 27	4.84 25	4.58 27	4.73 27	4.5 26	4.71 24
CHIAPAS	7.98 2	8.02 1	8.03 1	8.11 2	7.66 2	7.14 4	7.05 3	7.3 2	7.06 3	7.82 1	7.79 3
CHIHUAHUA	7.25 7	7.73 5	6.87 9	7.38 5	7.29 4	7.07 5	6.85 5	7.22 4	6.78 5	6.98 6	7.33 5
COAHUILA	8.02 1	8 2	7.65 2	8.19 1	7.83 1	7.3 2	7.23 1	7.32 1	7.33 2	7.38 3	7.82 1
COLIMA	5.65 21	5.04 27	5.12 25	4.92 27	5.47 24	5.45 21	5.33 18	4.84 25	5.27 22	4.62 24	4.68 25
DURANGO	6.9 14	6.36 15	6.67 13	7.42 4	6.74 11	6.71 11	6.74 8	6.21 14	6.6 12	5.99 13	6.04 14
GUANAJUATO	7.24 8	7.71 6	7.33 6	7.17 8	6.75 10	6.92 7	6.67 9	7.15 6	6.68 11	6.5 9	6.55 10
GUERRERO	5.14 26	5.23 25	4.89 27	5.09 24		4.69 29	5.3 21	5.21 21	4.98 26	4.92 23	5.19 23
HIDALGO	6.19 17	5.66 22	5.85 18	5.76 21	5.8 18	5.41 24	5.29 22	5.15 23	5.54 21	5.73 16	5.62 20
JALISCO	6.45 16	6.98 11	6.66 14	5.97 16	5.72 21	5.58 19	5.41 17	5.88 17	5.67 19	5.93 14	6.07 12
ESTADO DE MÉXICO	5.96 19	5.75 19	5.43 22	5.33 23	5.71 22	5.16 25	4.69 26	4.94 24	5.14 24	4.45 27	4.59 27
MICHOACÁN	5.42 23	5.58 24	5.37 23	6.11 15	5.75 19	5.78 17	5.55 16	5.9 16	5.97 17	5.7 18	5.73 18
MORELOS	6.86 15	7.27 9	6.72 11	6.66 14	6.73 12	6.62 13	6.4 11	6.12 15	6.46 14	5.87 15	5.94 16
NAYARIT	5.8 20	5.6 23	5.89 17	5.8 20	5.96 17	5.42 23	5.18 24	5.64 19	5.55 20	5.71 17	5.68 19
NUEVO LEÓN	5.4 24	6.28 16	5.71 19	5.88 18	5.69 23	6.22 15	6.29 13	6.3 13	6.12 16	7.63 2	7.29 6
OAXACA	4.63 30	3.94 31	4.03 32	3.94 31	3.67 29	3.67 32	3.91 31	4 30	3.73 31	3.74 32	3.58 32
PUEBLA	7.79 4	7.74 4	7.62 3	7.45 3	7.22 6	7.22 3	6.91 4	7.21 5	6.9 4	6.6 8	7.2 7
QUERÉTARO	7.15 9	7.3 8	7.26 8	7.18 7	7.39 3	6.74 8	6.26 14	7.09 8	6.77 6	7.15 4	7.01 8
QUINTANA ROO	6.03 18	6.51 13	6.75 10	7.08 10	6.77 9	6.72 10	6.54 10	6.95 10	6.69 10	6.37 10	6.05 13
SAN LUIS POTOSÍ	7.75 5	6.99 10	7.42 4	7.21 6	7.27 5	7.03 6	6.84 6	7 9	6.75 7	7.03 5	7.66 4
SINALOA	4.36 32	3.96 30	4.13 29	5.51 22	5.74 20	5.48 20	5.32 19	5.19 22	5.25 23	4.16 30	4.24 29
SONORA	7.02 10	6.5 14	6.7 12	6.76 13	6.65 13	6.73 9	6.83 7	6.87 11	6.74 8	6.35 12	6.34 11
TABASCO	7.27 6	6.52 12	6.38 16	6.89 12	6.32 15	5.97 16	6.37 12	7.11 7	6.7 9	6.36 11	6.75 9
TAMAULIPAS	7.01 11	6.05 18	6.65 15	5.87 19	6.16 16	5.74 18	5.31 20	5.71 18	5.73 18	5.69 19	5.49 21
TLAXCALA	4.85 29	5.07 26	5.06 26	4.39 29	4.07 28	4.86 26	4.19 29	4.15 29	4.32 29	4.28 29	4.34 28
VERACRUZ	7.84 3	7.67 7	7.31 7	7.06 11	6.79 8	6.51 14	5.21 23	5.23 20	6.48 13	5.08 22	6 15
YUCATÁN	6.96 13	6.19 17	5.64 20	5.9 17	6.61 14	6.64 12	6.14 15	6.32 12	6.41 15	5.66 20	5.87 17
ZACATECAS	4.52 31	3.63 32	4.06 31	3.91 32	3.57 31	3.97 31	4.37 28	3.88 31	4.06 30	4.29 28	4.21 30



































¿Qué calificación le pondría usted a la Seguridad Pública en el estado de (nombre del estado)?

	1. COAHUILA	Manolo Jiménez	7.31
	2. QUERÉTARO	Mauricio Kuri	6.68
	3. AGUASCALIENTES	Tere Jiménez	6.65
	4. TABASCO	Javier May	6.63
	5. CHIAPAS	Eduardo Ramírez	6.37
	6. YUCATÁN	Huacho Díaz	6.33
	7. CHIHUAHUA	Maru Campos	6
	8. SAN LUIS POTOSÍ	Ricardo Gallardo	5.86
	9. PUEBLA	Alejandro Armenta	5.45
	10. NAYARIT	Miguel Ángel Navarro	5.38
	11. NUEVO LEÓN	Samuel García	5.35
	12. DURANGO	Esteban Villegas	5.19
	13. SONORA	Alfonso Durazo	5.14
	14. CAMPECHE	Layda Sansores	5.13
	15. HIDALGO	Julio Menchaca	4.9
	16. QUINTANA ROO	Mara Lezama	4.84
	17. TAMAULIPAS	Américo Villarreal	4.83
	18. VERACRUZ	Rocío Nahle	4.7
	19. JALISCO	Pablo Lemus	4.68
	20. GUANAJUATO	Libia Dennise	4.63
	21. BAJA CALIFORNIA SUR	Víctor Manuel Castro	4.46
	22. MORELOS	Margarita González	4.36
	23. CDMX	Clara Brugada	4.3
	24. GUERRERO	Evelyn Salgado	4.29
	25. COLIMA	Indira Vizcaíno	4.06
	26. ZACATECAS	David Monreal	4.05
	27. ESTADO DE MÉXICO	Delfina Gómez	4.02
	28. MICHOACÁN	Alfredo Ramírez	4
	29. SINALOA	Rubén Rocha	3.91
	30. TLAXCALA	Lorena Cuéllar	3.79
	31. BAJA CALIFORNIA	Marina del Pilar Ávila	3.73
	32. OAXACA	Salomón Jara	3.59

¿Qué calificación le pondría usted a la **Seguridad Pública** en el estado de (nombre del estado)?

	FEB 2025	MAR 2025	ABR 2025	MAY 2025	JUN 2025	JUL 2025	AGO 2025	SEP 2025	OCT 2025	NOV 2025	DIC 2025
AGUASCALIENTES	6.41 6	6.58 4	6.54 2	6.32 5	6.53 5	6.48 5	5.9 8	6.75 4	6.28 6	6.34 5	6.65 3
BAJA CALIFORNIA	4.7 21	4.21 27	3.56 32	3.75 31	3.59 31	3.73 32	3.57 32	3.47 32	3.59 32	3.45 31	3.73 31
BAJA CALIFORNIA SUR	5.25 16	5.67 11	5.19 17	4.6 19	4.44 23	4.24 24	3.92 30	3.88 27	4.12 26	4.44 21	4.46 21
CAMPECHE	5.61 13	5.31 14	5.21 15	4.99 17	5.09 16	5.24 14	4.81 15	4.77 17	4.98 14	5.11 14	5.13 14
CDMX	4.33 27	4.08 29	4.22 25	4.22 25	4.14 26	4.35 23	4.41 19	4.48 22	4.34 23	4.18 24	4.3 23
CHIAPAS	7.17 4	7.69 2	6.22 4	6.37 3	6.88 2	6.99 2	6.92 2	6.5 8	6.93 2	6.53 2	6.37 5
CHIHUAHUA	5.81 10	5.76 10	5.71 7	6 8	6.45 6	6.58 4	6.25 5	6.72 5	5.51 10	5.32 9	6 7
COAHUILA	7.63 1	7.72 1	7.43 1	8.01 1	7.15 1	7.37 1	7.41 1	7.39 1	7.28 1	7.24 1	7.31 1
COLIMA	4.35 26	4.18 28	4.21 26	4.31 24	4.35 25	4.53 22	4.22 25	4.21 24	4.33 24	4.06 27	4.06 25
DURANGO	6.25 7	5.87 7	5.66 9	6.33 4	6.15 9	5.85 9	5.56 9	5.75 10	5.83 7	5.18 12	5.19 12
GUANAJUATO	4.45 25	5.02 17	4.78 19	4.59 20	4.86 19	4.85 17	4.48 18	4.84 16	4.76 19	4.62 19	4.63 20
GUERRERO	4.21 28	4.33 25	4.13 27	4.07 28		3.8 30	4.38 22	3.96 26	4.03 27	4.11 26	4.29 24
HIDALGO	5.27 15	4.83 21	5.2 16	4.81 18	4.97 17	4.78 18	4.78 17	4.63 18	4.79 18	4.91 17	4.9 15
JALISCO	4.96 19	4.97 19	4.39 23	4.5 21	4.36 24	4.23 25	4.26 24	4.57 19	4.36 22	4.67 18	4.68 19
ESTADO DE MÉXICO	4.71 20	4.77 22	4.4 22	4.36 23	4.49 22	4.14 26	4.06 28	4.5 21	4.3 25	4.02 28	4.02 27
MICHOACÁN	4.2 29	4.35 24	4.25 24	4.21 26	4.58 21	4.67 20	4.4 20	4.54 20	4.4 20	4.46 20	4 28
MORELOS	4.52 22	4.71 23	4.63 21	4.42 22	4.66 20	4.64 21	4.37 23	3.83 28	4.37 21	4.36 22	4.36 22
NAYARIT	6.05 9	5.62 13	5.74 6	5.59 9	5.73 12	5.39 11	5.37 13	5.5 14	5.5 11	5.29 11	5.38 10
NUEVO LEÓN	5.2 18	4.99 18	4.73 20	5.19 16	4.9 18	5.12 15	5.32 14	5.59 12	5.24 13	6.22 6	5.35 11
OAXACA	4.48 24	4.03 31	3.95 28	4.03 29	3.85 28	3.79 31	4.01 29	3.75 30	3.85 29	3.74 30	3.59 32
PUEBLA	5.77 11	5.84 8	5.68 8	6.04 7	6.38 7	6.44 6	6.23 6	6.67 7	5.53 9	5.3 10	5.45 9
QUERÉTARO	6.63 5	6.44 5	6.4 3	6.63 2	6.59 4	6.42 7	6.21 7	6.85 3	6.46 5	6.39 4	6.68 2
QUINTANA ROO	4.51 23	5.28 15	5.26 14	5.28 11	5.96 10	5.91 8	5.54 10	5.6 11	4.97 15	5.06 15	4.84 16
SAN LUIS POTOSÍ	6.14 8	5.82 9	5.63 10	5.45 10	5.56 13	5.33 12	5.49 12	5.81 9	5.55 8	6.09 8	5.86 8
SINALOA	3.87 32	4.05 30	3.73 31	3.96 30	3.84 29	3.94 29	4.12 26	4.24 23	3.83 30	3.38 32	3.91 29
SONORA	5.22 17	5.26 16	5.12 18	5.27 12	5.32 14	5.27 13	5.52 11	5.55 13	5.42 12	5.15 13	5.14 13
TABASCO	7.28 3	5.65 12	5.56 11	5.23 15	6.26 8	5.75 10	6.68 3	6.69 6	6.5 4	6.41 3	6.63 4
TAMAULIPAS	5.76 12	4.93 20	5.55 12	5.26 13	5.19 15	4.71 19	4.79 16	5.14 15	4.95 16	4.94 16	4.83 17
TLAXCALA	4.16 30	4.27 26	3.84 30	4.11 27	3.74 30	3.99 27	3.67 31	3.67 31	3.77 31	3.85 29	3.79 30
VERACRUZ	5.58 14	5.89 6	5.51 13	5.25 14	5.89 11	4.97 16	4.39 21	4.19 25	4.86 17	4.22 23	4.7 18
YUCATÁN	7.43 2	6.59 3	6 5	6.18 6	6.75 3	6.98 3	6.64 4	6.91 2	6.78 3	6.17 7	6.33 6
ZACATECAS	4 31	3.52 32	3.93 29	3.71 32	3.99 27	3.95 28	4.11 27	3.79 29	3.96 28	4.16 25	4.05 26

































¿Qué tan Cercano considera usted es el gobernador (Nombre del gobernador) con la población?

	1. AGUASCALIENTES	Tere Jiménez	7.5
	2. CHIAPAS	Eduardo Ramírez	7.45
	3. COAHUILA	Manolo Jiménez	7.4
	4. SAN LUIS POTOSÍ	Ricardo Gallardo	7.33
	5. CHIHUAHUA	Maru Campos	7.3
	6. PUEBLA	Alejandro Armenta	6.8
	7. TABASCO	Javier May	6.73
	8. QUERÉTARO	Mauricio Kuri	6.62
	9. QUINTANA ROO	Mara Lezama	6.02
	10. GUANAJUATO	Libia Dennise	5.97
	11. YUCATÁN	Huacho Díaz	5.92
	12. DURANGO	Esteban Villegas	5.89
	13. JALISCO	Pablo Lemus	5.71
	14. SONORA	Alfonso Durazo	5.64
	15. VERACRUZ	Rocío Nahle	5.6
	16. MICHOACÁN	Alfredo Ramírez	5.55
	17. MORELOS	Margarita González	5.52
	18. NUEVO LEÓN	Samuel García	5.5
	19. NAYARIT	Miguel Ángel Navarro	5.45
	20. HIDALGO	Julio Menchaca	5.41
	21. CAMPECHE	Layda Sansores	5.32
	22. GUERRERO	Evelyn Salgado	4.88
	23. TAMAULIPAS	Américo Villarreal	4.87
	24. BAJA CALIFORNIA SUR	Víctor Manuel Castro	4.58
	25. CDMX	Clara Brugada	4.51
	26. COLIMA	Indira Vizcaíno	4.49
	27. ESTADO DE MÉXICO	Delfina Gómez	4.28
	28. TLAXCALA	Lorena Cuéllar	4.17
	29. SINALOA	Rubén Rocha	4.13
	30. ZACATECAS	David Monreal	4.03
	31. OAXACA	Salomón Jara	3.62
	32. BAJA CALIFORNIA	Marina del Pilar Ávila	3.56

¿Qué tan Cercano considera usted es el gobernador (Nombre del gobernador) con la población?

	FEB 2025	MAR 2025	ABR 2025	MAY 2025	JUN 2025	JUL 2025	AGO 2025	SEP 2025	OCT 2025	NOV 2025	DIC 2025
AGUASCALIENTES	6.5 11	7.44 6	6.73 7	6.4 9	6.8 7	6.77 6	6.32 7	6.88 5	6.69 5	6.59 7	7.5 1
BAJA CALIFORNIA	5.11 23	4.42 30	3.78 32	3.79 31	3.77 31	3.77 31	3.59 32	3.64 32	3.69 32	3.38 32	3.56 32
BAJA CALIFORNIA SUR	5.1 24	5.51 19	5.57 19	4.9 23	4.44 27	4.72 27	4.47 27	4.49 27	4.53 27	4.5 24	4.58 24
CAMPECHE	5.3 20	5.62 18	5.25 21	4.89 24	5.13 24	5.47 17	4.86 24	5 21	5.11 22	5.32 19	5.32 21
CDMX	4.74 28	4.83 26	4.69 27	4.56 28	4.59 26	4.75 26	4.62 26	4.44 28	4.6 25	4.41 26	4.51 25
CHIAPAS	7.88 2	8.11 1	8.16 1	7.45 4	7.6 2	7.91 1	7.61 1	7.79 1	6.99 3	7.57 1	7.45 2
CHIHUAHUA	6.51 10	7.45 5	6.94 4	7.52 3	7.22 3	7 4	6.73 3	6.89 4	6.7 4	7.05 5	7.3 5
COAHUILA	7.91 1	7.52 2	7.46 2	7.75 1	7.67 1	7.1 2	7.03 2	7.5 2	7.73 1	7.45 2	7.4 3
COLIMA	5.01 25	4.66 28	4.62 28	4.76 25	5.15 23	5.04 24	4.78 25	4.73 25	4.93 23	4.58 23	4.49 26
DURANGO	6.52 9	6.21 14	6.56 9	6.84 7	6.43 11	6.52 7	6.41 6	6.24 10	6.4 7	5.92 12	5.89 12
GUANAJUATO	6.46 12	6.84 8	6.8 6	6.26 12	6.16 13	6.23 11	5.76 12	6.36 7	6.13 12	5.98 11	5.97 10
GUERRERO	4.97 26	5.01 24	4.84 24	4.75 26		4.8 25	5.07 22	4.75 24	4.83 24	4.66 22	4.88 22
HIDALGO	5.47 18	5.28 21	5.77 16	5.4 18	5.21 22	5.3 20	5.11 21	5.09 20	5.2 21	5.43 18	5.41 20
JALISCO	6.27 14	6.38 11	5.34 20	5.54 16	5.34 18	5.21 21	5.12 20	5.28 17	5.24 18	5.56 16	5.71 13
ESTADO DE MÉXICO	5.18 22	5.17 22	4.75 26	4.72 27	5.1 25	4.5 29	4.07 30	4.69 26	4.59 26	4.22 27	4.28 27
MICHOACÁN	4.69 29	4.82 27	4.88 23	4.99 21	5.31 19	5.34 18	5.18 17	4.9 22	5.22 20	4.68 21	5.55 16
MORELOS	6.41 13	6.63 10	6.4 11	6.06 13	6.21 12	6.17 13	5.81 11	5.68 15	5.97 14	5.64 14	5.52 17
NAYARIT	5.45 19	5.5 20	5.62 18	5.66 15	5.48 17	5.15 22	5.15 19	5.57 16	5.34 17	5.46 17	5.45 19
NUEVO LEÓN	5.22 21	5.75 16	5.19 22	5.39 19	5.23 21	5.49 16	5.63 15	5.73 14	5.52 16	7.08 4	5.5 18
OAXACA	4.63 30	4.09 31	4.3 29	4.24 30	3.79 30	4.01 30	4.14 28	3.86 31	3.95 30	3.69 31	3.62 31
PUEBLA	6.66 7	7.51 3	6.89 5	7.11 5	7.07 4	7.03 3	6.47 4	6.87 6	6.45 6	6 10	6.8 6
QUERÉTARO	6.61 8	6.26 12	6.41 10	6.82 8	6.83 6	6.3 10	5.65 14	6.35 8	6.32 9	6.37 8	6.62 8
QUINTANA ROO	5.87 17	6.22 13	6.39 12	6.32 11	6.47 10	6.41 8	6.3 9	6.25 9	6.3 10	6.17 9	6.02 9
SAN LUIS POTOSÍ	7.77 3	7.4 7	7.32 3	7.54 2	7.02 5	6.98 5	6.45 5	7.25 3	7.13 2	7.41 3	7.33 4
SINALOA	4.17 32	4.45 29	4.02 30	4.92 22	5.27 20	5.31 19	5.16 18	5.14 19	4.34 28	4.08 29	4.13 29
SONORA	6.02 15	5.74 17	5.83 15	5.98 14	5.86 15	6.22 12	6.22 10	6.14 12	6.11 13	5.6 15	5.64 14
TABASCO	7.36 4	6.65 9	6.38 13	7.05 6	6.11 14	5.56 15	5.66 13	6.21 11	6.36 8	6.62 6	6.73 7
TAMAULIPAS	6 16	5.1 23	6.15 14	5.09 20	5.6 16	5.1 23	4.98 23	5.23 18	5.23 19	4.97 20	4.87 23
TLAXCALA	4.79 27	4.98 25	4.8 25	4.41 29	4.08 28	4.55 28	4.12 29	4.08 29	4.21 29	4.12 28	4.17 28
VERACRUZ	6.77 6	7.47 4	6.68 8	6.39 10	6.67 8	5.78 14	5.2 16	4.89 23	5.63 15	4.48 25	5.6 15
YUCATÁN	7.06 5	6.16 15	5.69 17	5.52 17	6.51 9	6.32 9	6.31 8	6.12 13	6.29 11	5.86 13	5.92 11
ZACATECAS	4.19 31	3.3 32	3.88 31	3.77 32	3.91 29	3.71 32	4.05 31	3.87 30	3.89 31	4.05 30	4.03 30

































¿Qué calificación le pondría usted a el **Sistema de Salud** en el Estado de (Nombre del Estado).

	1. QUERÉTARO	Mauricio Kuri	6.91
	2. NUEVO LEÓN	Samuel García	6.66
	3. AGUASCALIENTES	Tere Jiménez	6.63
	4. COAHUILA	Manolo Jiménez	6.58
	5. GUANAJUATO	Libia Dennise	6.12
	6. SAN LUIS POTOSÍ	Ricardo Gallardo	5.92
	7. CHIAPAS	Eduardo Ramírez	5.66
	8. SONORA	Alfonso Durazo	5.61
	9. JALISCO	Pablo Lemus	5.49
	10. TABASCO	Javier May	5.46
	11. MORELOS	Margarita González	5.42
	12. QUINTANA ROO	Mara Lezama	5.3
	13. NAYARIT	Miguel Ángel Navarro	5.26
	14. CHIHUAHUA	Maru Campos	5.21
	15. CAMPECHE	Layda Sansores	5.15
	16. DURANGO	Esteban Villegas	5.11
	17. HIDALGO	Julio Menchaca	5.05
	18. YUCATÁN	Huacho Díaz	4.93
	19. PUEBLA	Alejandro Armenta	4.91
	20. TAMAULIPAS	Américo Villarreal	4.85
	21. SINALOA	Rubén Rocha	4.83
	22. GUERRERO	Evelyn Salgado	4.81
	23. VERACRUZ	Rocío Nahle	4.77
	24. BAJA CALIFORNIA SUR	Víctor Manuel Castro	4.65
	25. COLIMA	Indira Vizcaíno	4.6
	26. MICHOACÁN	Alfredo Ramírez	4.58
	27. TLAXCALA	Lorena Cuéllar	4.57
	28. CDMX	Clara Brugada	4.24
	29. ZACATECAS	David Monreal	4.22
	30. ESTADO DE MÉXICO	Delfina Gómez	4.18
	31. BAJA CALIFORNIA	Marina del Pilar Ávila	4.02
	32. OAXACA	Salomón Jara	3.62

¿Qué calificación le pondría usted a el Sistema de Salud en el Estado de (Nombre del Estado).

	FEB 2025	MAR 2025	ABR 2025	MAY 2025	JUN 2025	JUL 2025	AGO 2025	SEP 2025	OCT 2025	NOV 2025	DIC 2025
AGUASCALIENTES	6.44 4	6.97 1	6.58 4	6.45 3	6.25 4	6.71 1	6.52 1	6.53 1	6.44 2	6.64 2	6.63 3
BAJA CALIFORNIA	5.32 22	4.91 25	4.04 31	3.97 31	4.05 30	4.39 28	4.27 28	3.98 30	4.17 29	3.76 32	4.02 31
BAJA CALIFORNIA SUR	4.73 28	5.13 23	5.24 19	4.81 25	4.47 26	4.74 26	4.58 26	4.68 26	4.62 26	4.58 24	4.65 24
CAMPECHE	5.27 23	5.28 19	5.42 15	4.99 22	5.07 22	5.46 11	4.87 22	4.88 21	4.99 20	5.11 15	5.15 15
CDMX	4.15 31	4.17 30	3.92 32	4.13 29	4.08 28	4.28 30	4.14 29	4.15 29	4.16 30	4.16 29	4.24 28
CHIAPAS	5.51 17	6.25 4	5.78 8	5.13 20	5.44 12	5.47 10	5.57 11	5.87 7	5.59 7	5.77 7	5.66 7
CHIHUAHUA	6.14 7	6.09 6	6.51 5	6.04 4	6.75 3	6.68 2	6.29 3	5.04 18	5.17 13	4.92 19	5.21 14
COAHUILA	6.7 2	6.17 5	6.59 3	7.03 1	7.32 1	6.62 3	6.5 2	6.4 3	6.25 3	6.53 4	6.58 4
COLIMA	4.83 27	4.38 29	4.45 28	4.66 27	4.92 24	4.94 21	4.44 27	4.8 24	4.78 25	4.46 27	4.6 25
DURANGO	5.67 13	5.23 21	5.03 23	5.31 15	5.16 20	5.26 15	5.4 15	5.36 12	5.3 12	5.02 17	5.11 16
GUANAJUATO	6.62 3	6.66 3	6.6 2	5.9 6	6.13 5	6.32 5	5.95 6	6.44 2	6.21 4	6.15 6	6.12 5
GUERRERO	4.58 29	4.81 26	4.68 26	5.05 21		4.59 27	4.91 19	4.9 20	4.82 24	4.57 25	4.81 22
HIDALGO	5.53 16	5.14 22	5.31 17	4.93 23	4.97 23	5.18 16	4.85 23	4.85 23	4.96 22	5.07 16	5.05 17
JALISCO	5.56 15	5.52 15	5.3 18	5.18 18	5.24 18	4.89 22	5.07 18	5.38 11	5.15 15	5.31 12	5.49 9
ESTADO DE MÉXICO	4.88 26	4.55 28	4.59 27	4.64 28	4.75 25	4.3 29	4.01 30	4.62 27	4.42 28	4.09 30	4.18 30
MICHOACÁN	5.46 21	5.01 24	4.92 25	5.28 16	5.34 14	5.27 14	5.49 13	4.87 22	4.94 23	4.75 23	4.58 26
MORELOS	5.47 20	5.79 11	5.56 12	5.47 12	5.66 8	5.16 17	5.44 14	5.24 14	5.38 10	5.43 10	5.42 11
NAYARIT	5.57 14	5.34 17	5.54 14	5.35 14	5.28 15	4.83 24	4.77 24	5.41 10	5.07 18	5.19 13	5.26 13
NUEVO LEÓN	5.8 11	5.5 16	5.19 20	5.95 5	5.43 13	5.81 6	5.66 9	5.8 8	5.67 6	6.55 3	6.66 2
OAXACA	4.02 32	3.89 31	4.14 30	4.08 30	3.98 31	3.82 31	3.74 32	3.64 32	3.8 32	3.83 31	3.62 32
PUEBLA	5.5 18	5.55 13	5.58 11	5.81 8	5.71 7	5.8 7	5.98 5	4.99 19	5.1 17	4.99 18	4.91 19
QUERÉTARO	6.74 1	6.96 2	6.81 1	6.87 2	7.21 2	6.52 4	6.27 4	6.38 4	6.59 1	6.8 1	6.91 1
QUINTANA ROO	5.2 24	5.56 12	5.55 13	5.77 10	5.49 9	5.54 9	5.59 10	5.16 15	5.16 14	5.45 9	5.3 12
SAN LUIS POTOSÍ	6.15 6	6.02 7	5.96 7	5.76 11	5.47 10	5.28 13	5.82 8	5.27 13	5.46 8	6.16 5	5.92 6
SINALOA	5.49 19	5.54 14	5.09 22	5.16 19	5.25 17	5.02 19	5.11 17	5.08 17	4.98 21	4.76 22	4.83 21
SONORA	6.01 10	5.93 10	5.75 10	5.8 9	5.74 6	5.75 8	5.94 7	5.89 6	5.83 5	5.54 8	5.61 8
TABASCO	6.23 5	5.99 8	5.32 16	5.84 7	5.21 19	4.86 23	5.53 12	6 5	5.4 9	5.16 14	5.46 10
TAMAULIPAS	6.11 8	4.79 27	5.77 9	5.24 17	5.09 21	5.01 20	4.9 20	5.13 16	5.03 19	5.35 11	4.85 20
TLAXCALA	4.93 25	5.29 18	4.93 24	4.72 26	4.23 27	4.8 25	4.69 25	4.3 28	4.5 27	4.55 26	4.57 27
VERACRUZ	5.77 12	5.96 9	6.14 6	5.46 13	5.45 11	5.13 18	4.88 21	4.74 25	5.13 16	4.78 21	4.77 23
YUCATÁN	6.05 9	5.24 20	5.18 21	4.87 24	5.27 16	5.29 12	5.36 16	5.42 9	5.33 11	4.86 20	4.93 18
ZACATECAS	4.4 30	3.88 32	4.34 29	3.84 32	4.06 29	3.81 32	3.95 31	3.91 31	3.93 31	4.31 28	4.22 29

































¿Qué calificación le pondría usted la calidad y eficiencia del **transporte público** en el estado, en una escala donde 1 es la calificación más baja y 9 la más alta?

	1. SAN LUIS POTOSÍ	Ricardo Gallardo	7.78
	2. QUERÉTARO	Mauricio Kuri	7.71
	3. COAHUILA	Manolo Jiménez	6.94
	4. YUCATÁN	Huacho Díaz	6.55
	5. CHIHUAHUA	Maru Campos	6.5
	6. CAMPECHE	Layda Sansores	6.41
	7. CHIAPAS	Eduardo Ramírez	6.28
	8. NAYARIT	Miguel Ángel Navarro	6.21
	9. DURANGO	Esteban Villegas	6.12
	10. AGUASCALIENTES	Tere Jiménez	6.08
	11. GUANAJUATO	Libia Dennise	5.98
	12. PUEBLA	Alejandro Armenta	5.9
	13. JALISCO	Pablo Lemus	5.8
	14. HIDALGO	Julio Menchaca	5.64
	15. SONORA	Alfonso Durazo	5.53
	16. MORELOS	Margarita González	5.51
	17. MICHOACÁN	Alfredo Ramírez	5.49
	18. NUEVO LEÓN	Samuel García	5.3
	19. QUINTANA ROO	Mara Lezama	5.27
	20. VERACRUZ	Rocío Nahle	5.24
	21. TLAXCALA	Lorena Cuéllar	5.21
	22. TAMAULIPAS	Américo Villarreal	5.15
	23. BAJA CALIFORNIA SUR	Víctor Manuel Castro	5.14
	24. TABASCO	Javier May	5.02
	25. CDMX	Clara Brugada	4.77
	26. ZACATECAS	David Monreal	4.75
	27. GUERRERO	Evelyn Salgado	4.53
	28. BAJA CALIFORNIA	Marina del Pilar Ávila	4.52
	29. SINALOA	Rubén Rocha	4.31
	30. ESTADO DE MÉXICO	Delfina Gómez	4.22
	31. COLIMA	Indira Vizcaíno	4.11
	32. OAXACA	Salomón Jara	3.29

¿Qué calificación le pondría usted la calidad y eficiencia del **transporte público** en el estado, en una escala donde 1 es la calificación más baja y 9 la más alta?

	FEB 2025	MAR 2025	ABR 2025	MAY 2025	JUN 2025	JUL 2025	AGO 2025	SEP 2025	OCT 2025	NOV 2025	DIC 2025
AGUASCALIENTES	5.76 14	6.05 13	6.2 9	6.18 12	6.11 11	6.19 12	6.35 11	6.17 12	6.19 14	6.06 10	6.08 10
BAJA CALIFORNIA	5.1 22	5.17 26	4.62 30	4.6 32	4.63 31	4.83 28	4.61 29	4.47 30	4.63 30	4.31 29	4.52 28
BAJA CALIFORNIA SUR	4.84 27	5.71 21	5.62 21	5.34 24	5.13 23	5.4 23	5.14 23	4.92 27	5.14 24	5.15 21	5.14 23
CAMPECHE	5.46 17	5.75 20	5.6 23	5.64 20	5.88 17	5.84 18	5.41 21	5.94 15	5.77 19	5.14 22	6.41 6
CDMX	4.76 28	4.87 29	4.66 29	4.71 29	4.71 30	4.8 30	5.04 26	4.77 29	4.83 28	4.59 27	4.77 25
CHIAPAS	6.56 5	7.16 4	6.88 5	6.79 4	5.95 16	6.53 8	6.6 10	6.57 8	6.41 9	6.31 6	6.28 7
CHIHUAHUA	6.07 10	6.07 11	6.26 8	6.77 6	7.61 2	7.16 1	7.23 1	7.25 1	7.25 2	6.48 4	6.5 5
COAHUILA	6.71 4	6.37 6	6.96 3	7.51 2	6.77 5	6.57 5	6.79 4	6.85 4	6.85 5	7.14 3	6.94 3
COLIMA	4.88 25	5.08 27	4.94 26	5.1 26	5.12 24	5.23 24	5.07 25	4.89 28	5.07 26	4.6 26	4.11 31
DURANGO	6.08 9	6.09 9	6.39 7	6.75 7	6.37 9	6.21 10	6.65 7	6.16 13	6.35 10	6.07 9	6.12 9
GUANAJUATO	6.54 6	5.99 15	6.43 6	5.94 15	6.24 10	6.28 9	5.95 15	6.02 14	6.25 12	5.97 12	5.98 11
GUERRERO	4.86 26	5.84 18	5.81 17	5.55 22	5.76 18	5.99 16	5.87 16	5.56 19	5.79 18	4.44 28	4.53 27
HIDALGO	5.56 16	5.97 16	5.72 19	5.72 19	5.68 20	5.62 19	5.58 19	5.58 18	5.61 20	5.64 16	5.64 14
JALISCO	5.33 18	6.08 10	5.89 15	6.01 13	5.75 19	5.45 22	4.83 28	5.21 20	5.31 22	5.54 17	5.8 13
ESTADO DE MÉXICO	5.12 21	5.39 25	4.86 27	4.78 27	5.02 27	4.66 31	4.19 32	4.93 26	4.7 29	4.21 30	4.22 30
MICHOACÁN	5.23 20	5.61 22	5.61 22	5.82 17	5.97 15	6.11 14	5.97 14	5.67 16	6.28 11	5.95 13	5.49 17
MORELOS	5.3 19	5.47 24	5.65 20	5.54 23	5.62 21	5.1 25	5.75 18	5.1 22	5.39 21	5.7 15	5.51 16
NAYARIT	5.74 15	6 14	5.96 14	6.4 11	6.6 6	6.06 15	5.83 17	6.32 10	6.2 13	6.21 7	6.21 8
NUEVO LEÓN	4.63 30	4.68 31	4.32 32	4.63 31	4.72 29	4.84 27	5.11 24	5.08 24	4.94 27	5.92 14	5.3 18
OAXACA	4.5 31	4.69 30	4.81 28	4.73 28	4.73 28	4.81 29	4.53 30	4.33 31	4.6 31	3.24 32	3.29 32
PUEBLA	6 12	6.06 12	6.1 10	6.43 9	6.41 7	6.55 6	6.75 5	6.83 5	6.55 6	6.15 8	5.9 12
QUERÉTARO	6.77 3	7.62 1	7.29 2	7.45 3	7.42 3	7.12 2	7.21 2	7.23 2	7.22 3	7.59 2	7.71 2
QUINTANA ROO	4.64 29	5.58 23	5.75 18	6 14	6.07 12	6.2 11	6.61 9	6.6 6	6.44 8	5.4 18	5.27 19
SAN LUIS POTOSÍ	7.37 1	7.28 2	7.37 1	7.68 1	7.84 1	6.97 4	7.14 3	7.15 3	7.49 1	7.9 1	7.78 1
SINALOA	5.03 23	5.94 17	5.84 16	5.9 16	5.98 14	6.13 13	6.21 12	5.63 17	5.9 17	4.14 31	4.31 29
SONORA	6.05 11	6.17 7	6.03 11	6.41 10	6.4 8	6.54 7	6.7 6	6.44 9	6.52 7	5.99 11	5.53 15
TABASCO	6.36 7	7.02 5	5.99 13	6.46 8	6.04 13	5.6 20	6.11 13	6.18 11	6.08 15	4.63 25	5.02 24
TAMAULIPAS	6.15 8	4.97 28	5.48 24	5.29 25	5.35 22	5.02 26	5.03 27	5.11 21	5.12 25	5.18 20	5.15 22
TLAXCALA	4.89 24	6.15 8	5.39 25	5.6 21	5.07 26	5.47 21	5.49 20	5.07 25	5.28 23	5 23	5.21 21
VERACRUZ	5.86 13	5.81 19	6.02 12	5.79 18	5.08 25	5.85 17	5.24 22	5.09 23	5.95 16	5.29 19	5.24 20
YUCATÁN	7.06 2	7.24 3	6.9 4	6.78 5	6.98 4	7.11 3	6.62 8	6.59 7	6.86 4	6.45 5	6.55 4
ZACATECAS	4.49 32	4.06 32	4.6 31	4.66 30	4.62 32	4.38 32	4.43 31	4.2 32	4.41 32	4.64 24	4.75 26

































¿Qué calificación le pondría usted la calidad y el estado de las obras públicas en el estado, en una escala donde 1 es la calificación más baja y 9 la más alta?

	1. COAHUILA	Manolo Jiménez	7.29
	2. SAN LUIS POTOSÍ	Ricardo Gallardo	7.28
	3. QUERÉTARO	Mauricio Kuri	7.21
	4. NUEVO LEÓN	Samuel García	7.17
	5. AGUASCALIENTES	Tere Jiménez	6.51
	6. GUANAJUATO	Libia Dennise	6.27
	7. CHIAPAS	Eduardo Ramírez	6.14
	8. YUCATÁN	Huacho Díaz	6.13
	9. SONORA	Alfonso Durazo	5.95
	10. CHIHUAHUA	Maru Campos	5.9
	11. PUEBLA	Alejandro Armenta	5.85
	12. JALISCO	Pablo Lemus	5.8
	13. CAMPECHE	Layda Sansores	5.79
	14. QUINTANA ROO	Mara Lezama	5.76
	15. NAYARIT	Miguel Ángel Navarro	5.7
	16. DURANGO	Esteban Villegas	5.68
	17. TAMAULIPAS	Américo Villarreal	5.49
	18. GUERRERO	Evelyn Salgado	5.43
	19. HIDALGO	Julio Menchaca	5.37
	20. MORELOS	Margarita González	5.36
	21. MICHOACÁN	Alfredo Ramírez	5.23
	22. TABASCO	Javier May	5.22
	23. VERACRUZ	Rocío Nahle	4.98
	24. BAJA CALIFORNIA SUR	Víctor Manuel Castro	4.93
	25. TLAXCALA	Lorena Cuéllar	4.9
	26. CDMX	Clara Brugada	4.72
	27. COLIMA	Indira Vizcaíno	4.58
	28. BAJA CALIFORNIA	Marina del Pilar Ávila	4.5
	29. ZACATECAS	David Monreal	4.43
	30. SINALOA	Rubén Rocha	4.3
	31. ESTADO DE MÉXICO	Delfina Gómez	4.22
	32. OAXACA	Salomón Jara	3.57

¿Qué calificación le pondría usted la calidad y el estado de las obras públicas en el estado, en una escala donde 1 es la calificación más baja y 9 la más alta?

	FEB 2025	MAR 2025	ABR 2025	MAY 2025	JUN 2025	JUL 2025	AGO 2025	SEP 2025	OCT 2025	NOV 2025	DIC 2025
AGUASCALIENTES	6.36 10	7.09 3	6.81 5	6.72 6	6.74 6	6.66 5	6.49 7	6.78 2	6.67 4	6.54 6	6.51 5
BAJA CALIFORNIA	5.04 26	5.35 27	4.63 31	4.72 30	4.58 29	5.14 26	4.57 29	4.59 29	4.7 29	4.26 30	4.5 28
BAJA CALIFORNIA SUR	4.67 30	5.42 26	5.18 26	4.98 27	4.57 30	5.24 23	4.99 26	4.79 26	4.9 26	4.83 24	4.93 24
CAMPECHE	5.62 18	5.83 17	5.62 21	5.38 24	5.61 22	6.15 11	5.12 23	5.41 18	5.57 16	5.81 12	5.79 13
CDMX	4.79 29	4.9 30	4.74 29	4.79 29	4.85 26	4.69 29	4.88 27	4.51 30	4.71 28	4.51 27	4.72 26
CHIAPAS	6.38 9	6.52 8	6.63 6	6.85 4	6.55 8	6.31 10	6.37 11	6.31 10	6.38 9	6.25 8	6.14 7
CHIHUAHUA	5.77 16	6.24 11	6.26 9	6.31 8	6.71 7	6.55 8	6.53 6	6.6 5	6.65 5	5.6 14	5.9 10
COAHUILA	6.95 4	6.94 4	7.3 1	7.26 2	7.24 1	7 1	6.87 1	6.58 6	6.78 2	7.38 2	7.29 1
COLIMA	5.45 21	5.47 24	5.61 22	5.42 23	5.59 23	5.49 17	5.11 24	5.15 22	5.33 22	4.6 26	4.58 27
DURANGO	5.98 14	6.04 13	6.2 12	6.2 12	6.1 12	5.88 13	6.15 12	5.92 12	6.02 11	5.69 13	5.68 16
GUANAJUATO	6.84 5	6.65 7	6.9 4	6.28 9	6.3 10	6.65 6	6.44 8	6.68 4	6.52 7	6.28 7	6.27 6
GUERRERO	4.85 28	5.23 28	5.28 25	5 26	4.83 27	5.01 28	5.33 18	4.95 25	5.03 25	5.13 22	5.43 18
HIDALGO	5.63 17	5.48 23	5.8 19	5.77 16	5.66 21	5.35 20	5.29 21	5.07 24	5.34 21	5.4 20	5.37 19
JALISCO	6.02 12	6.47 9	6.1 14	6.11 13	5.88 16	5.19 25	5.31 20	5.32 19	5.43 20	5.57 16	5.8 12
ESTADO DE MÉXICO	4.92 27	5.21 29	4.86 28	4.86 28	4.96 25	4.52 30	4.04 32	4.7 27	4.55 30	4.14 31	4.22 31
MICHOACÁN	5.26 24	5.43 25	5.7 20	5.66 20	5.84 18	5.69 15	6.12 14	5.74 13	5.53 18	5.24 21	5.23 21
MORELOS	5.47 19	5.76 20	5.89 18	5.56 21	5.55 24	5.23 24	5.32 19	5.14 23	5.31 23	5.47 18	5.36 20
NAYARIT	5.81 15	5.67 22	5.97 16	5.94 15	6.09 13	5.3 22	5.78 16	5.7 14	5.72 15	5.58 15	5.7 15
NUEVO LEÓN	5.46 20	5.88 16	5.52 23	5.67 19	5.83 19	5.8 14	5.85 15	6.01 11	5.87 13	7.11 3	7.17 4
OAXACA	4.45 31	4.51 31	4.67 30	4.49 31	4.28 32	4.41 31	4.34 30	4.19 31	4.3 31	3.55 32	3.57 32
PUEBLA	6.39 8	6.33 10	6.27 8	6.36 7	6.89 4	6.71 4	6.71 3	5.43 17	5.81 14	6.13 10	5.85 11
QUERÉTARO	7.2 2	7.6 1	7.2 2	7.51 1	7.08 3	6.83 2	6.43 9	6.72 3	6.76 3	6.99 4	7.21 3
QUINTANA ROO	5.32 23	5.82 18	6.12 13	6.26 10	6.31 9	6.06 12	6.13 13	5.49 15	5.92 12	6.15 9	5.76 14
SAN LUIS POTOSÍ	7.24 1	7.1 2	7.04 3	7.16 3	7.18 2	6.73 3	6.77 2	6.87 1	6.96 1	7.49 1	7.28 2
SINALOA	5.39 22	5.71 21	5.41 24	5.51 22	5.7 20	5.66 16	5.55 17	5.18 20	5.21 24	4.37 28	4.3 30
SONORA	6.43 6	6.11 12	6.25 10	6.24 11	6.25 11	6.49 9	6.67 4	6.47 8	6.47 8	6.67 5	5.95 9
TABASCO	6.2 11	6.68 5	6.01 15	6.74 5	5.87 17	5.48 18	6.38 10	6.5 7	6.06 10	5.43 19	5.22 22
TAMAULIPAS	6.4 7	6.01 14	6.23 11	5.73 18	5.93 14	5.34 21	5.05 25	5.48 16	5.45 19	5.56 17	5.49 17
TLAXCALA	5.09 25	5.79 19	5.14 27	5.01 25	4.68 28	5.07 27	4.59 28	4.6 28	4.73 27	4.66 25	4.9 25
VERACRUZ	6.01 13	5.97 15	5.96 17	5.75 17	5.92 15	5.39 19	5.16 22	5.17 21	5.55 17	4.96 23	4.98 23
YUCATÁN	7.12 3	6.67 6	6.41 7	6.1 14	6.78 5	6.64 7	6.64 5	6.42 9	6.62 6	6.11 11	6.13 8
ZACATECAS	4.24 32	3.93 32	4.45 32	4.05 32	4.33 31	4 32	4.21 31	3.89 32	4.11 32	4.35 29	4.43 29

¿Qué calificación le pondría usted el nivel de **transparencia y acceso de la información** del gobierno en el estado, en una escala donde 1 es la calificación más baja y 9 la más alta?

	1. CHIHUAHUA	Maru Campos	7.15
	2. COAHUILA	Manolo Jiménez	7.13
	3. QUERÉTARO	Mauricio Kuri	6.9
	4. NUEVO LEÓN	Samuel García	6.81
	5. SAN LUIS POTOSÍ	Ricardo Gallardo	6.39
	6. CHIAPAS	Eduardo Ramírez	6.13
	7. AGUASCALIENTES	Tere Jiménez	5.73
	8. GUANAJUATO	Libia Dennise	5.68
	9. YUCATÁN	Huacho Díaz	5.51
	10. JALISCO	Pablo Lemus	5.5
	11. QUINTANA ROO	Mara Lezama	5.48
	12. NAYARIT	Miguel Ángel Navarro	5.46
	13. PUEBLA	Alejandro Armenta	5.45
	14. MORELOS	Margarita González	5.43
	15. HIDALGO	Julio Menchaca	5.39
	16. CAMPECHE	Layda Sansores	5.38
	17. SONORA	Alfonso Durazo	5.37
	18. DURANGO	Esteban Villegas	5.36
	19. VERACRUZ	Rocío Nahle	5.3
	20. MICHOACÁN	Alfredo Ramírez	5.28
	21. TAMAULIPAS	Américo Villarreal	5.25
	22. TABASCO	Javier May	5.19
	23. GUERRERO	Evelyn Salgado	4.98
	24. BAJA CALIFORNIA SUR	Víctor Manuel Castro	4.62
	25. CDMX	Clara Brugada	4.39
	26. ESTADO DE MÉXICO	Delfina Gómez	4.38
	27. ZACATECAS	David Monreal	4.17
	28. TLAXCALA	Lorena Cuéllar	4.08
	29. BAJA CALIFORNIA	Marina del Pilar Ávila	4.02
	30. COLIMA	Indira Vizcaíno	3.97
	31. SINALOA	Rubén Rocha	3.72
	32. OAXACA	Salomón Jara	3.33

¿Qué calificación le pondría usted el nivel de **transparencia y acceso de la información** del gobierno en el estado, en una escala donde 1 es la calificación más baja y 9 la más alta?

	FEB 2025	MAR 2025	ABR 2025	MAY 2025	JUN 2025	JUL 2025	AGO 2025	SEP 2025	OCT 2025	NOV 2025	DIC 2025
AGUASCALIENTES	5.56 16	6.1 10	6 12	6.03 10	5.63 14	5.66 13	5.66 11	6 9	5.73 12	5.75 7	5.73 7
BAJA CALIFORNIA	5.01 22	4.88 27	4.14 29	4.16 30	4.12 29	4.35 29	3.97 31	3.92 29	4.09 30	4.06 29	4.02 29
BAJA CALIFORNIA SUR	4.68 26	5.39 21	5.05 23	4.78 25	4.27 28	4.78 25	4.45 27	4.3 27	4.45 27	4.62 23	4.62 24
CAMPECHE	5.46 19	5.69 16	5.12 21	5.21 22	5.38 21	5.89 9	5.35 16	4.99 21	5.29 17	5.31 17	5.38 16
CDMX	4.19 30	4.63 29	4.11 30	4.39 28	4.43 27	4.32 30	4.46 26	4.22 28	4.36 28	4.12 27	4.39 25
CHIAPAS	6.74 4	6.98 3	6.97 2	6.36 6	6.64 5	6.57 4	6.61 3	6.49 2	6.57 3	6.24 6	6.13 6
CHIHUAHUA	6.48 6	7.06 2	6.84 3	6.92 2	7.13 1	6.76 2	6.85 1	6.8 1	6.62 2	6.8 2	7.15 1
COAHUILA	6.86 2	7.18 1	7.27 1	7.53 1	7.11 2	6.9 1	6.77 2	6.46 5	6.69 1	7.19 1	7.13 2
COLIMA	4.83 25	4.78 28	4.9 24	4.54 26	5.12 24	5.17 21	4.77 25	4.84 23	4.97 23	4.09 28	3.97 30
DURANGO	5.8 13	5.64 17	6.12 9	6.1 9	5.79 11	5.77 12	5.87 10	5.76 10	5.8 10	5.37 16	5.36 18
GUANAJUATO	6.02 11	6 11	6.38 6	5.78 13	6.27 7	6.15 7	5.63 12	6.23 7	6.07 7	5.71 8	5.68 8
GUERRERO	4.58 27	5.06 25	4.85 25	4.91 23	4.89 26	4.73 26	5.26 18	4.66 26	4.88 24	4.38 24	4.98 23
HIDALGO	5.58 15	5.48 19	5.57 18	5.33 20	5.11 25	5.29 20	5.16 20	5.19 18	5.18 19	5.4 15	5.39 15
JALISCO	5.64 14	5.79 13	5.66 16	5.55 18	5.3 22	4.98 24	4.93 24	5.27 17	5.12 21	5.44 12	5.5 10
ESTADO DE MÉXICO	4.89 24	5.16 24	4.8 26	4.8 24	5.13 23	4.65 28	4.15 28	4.83 24	4.69 26	4.37 25	4.38 26
MICHOACÁN	5.03 21	5.24 23	5.11 22	5.25 21	5.48 19	5.34 18	5.32 17	5.05 19	4.99 22	4.8 21	5.28 20
MORELOS	5.55 17	6.3 9	6.02 11	5.67 15	5.77 12	5.62 15	5.43 15	5.52 13	5.58 13	5.54 10	5.43 14
NAYARIT	5.45 20	5.28 22	5.49 19	5.6 16	5.62 15	5.03 23	4.99 23	5.45 15	5.27 18	5.49 11	5.46 12
NUEVO LEÓN	5.49 18	5.49 18	5.29 20	5.48 19	5.58 16	5.47 17	5.51 14	5.61 12	5.54 14	6.77 3	6.81 4
OAXACA	4.21 29	3.95 31	4.06 32	3.97 31	3.75 32	3.77 32	3.72 32	3.78 31	3.76 32	3.38 32	3.33 32
PUEBLA	6.3 9	6.8 5	6.51 5	6.39 5	6.68 4	6.62 3	6.58 4	5.51 14	5.78 11	5.43 13	5.45 13
QUERÉTARO	6.87 1	6.91 4	6.61 4	6.8 3	7.1 3	6.39 5	5.98 9	6.47 4	6.49 4	6.71 4	6.9 3
QUINTANA ROO	4.98 23	5.7 15	5.99 13	6.02 11	5.91 10	5.78 11	5.61 13	5.03 20	5.36 15	5.57 9	5.48 11
SAN LUIS POTOSÍ	6.45 7	6.42 8	6.1 10	6.28 7	6.36 6	5.81 10	6.37 6	6.05 8	6.15 6	6.52 5	6.39 5
SINALOA	4.08 32	4.36 30	4.22 28	4.42 27	5.42 20	5.32 19	5.22 19	4.74 25	4.7 25	3.54 31	3.72 31
SONORA	5.93 12	5.75 14	5.91 14	5.99 12	6.08 9	6.23 6	6.41 5	6.48 3	6.3 5	5.16 18	5.37 17
TABASCO	6.5 5	6.73 6	5.85 15	6.47 4	5.65 13	5.5 16	6.13 7	6.33 6	5.9 9	5.1 20	5.19 22
TAMAULIPAS	6.22 10	5.46 20	6.34 8	5.76 14	5.55 17	5.13 22	5.15 21	5.38 16	5.3 16	5.13 19	5.25 21
TLAXCALA	4.49 28	5.04 26	4.41 27	4.23 29	4.03 30	4.69 27	4.09 30	3.69 32	4.13 29	3.93 30	4.08 28
VERACRUZ	6.33 8	6.52 7	6.36 7	6.14 8	5.54 18	5.64 14	5.03 22	4.87 22	5.15 20	4.73 22	5.3 19
YUCATÁN	6.76 3	5.98 12	5.64 17	5.59 17	6.13 8	6.05 8	6.01 8	5.75 11	5.98 8	5.42 14	5.51 9
ZACATECAS	4.09 31	3.62 32	4.07 31	3.92 32	3.93 31	3.8 31	4.1 29	3.91 30	3.93 31	4.18 26	4.17 27



Tipo de Encuesta:

Vía telefónica, de manera automática y aleatoria.

Universo Muestral:

1,000 levantamientos en cada una de los estados encuestados.

Población muestra:

Población muestra hombres/mujeres habitantes de cada uno de los municipios encuestados, mayores de 18 años.

Tipo de muestra:

Aleatorio representativo

MARGEN DE ERROR:

+/-3.8%

Fecha de levantamiento:


24 al 28 de noviembre de 2025

Contacto:

Luis Alberto García Lozano

Director General

lgarcia@rubrum.info

55 7188 5764 

¡Síguenos en nuestras redes sociales, da click en el ícono de Whatsapp y recibe nuestras encuestas directamente!



rubrum.info



@rubrum.info



@Rubruminfo